



NINO
dino

Activités du mois
d' **AVRIL**

Les catégories de Nino Dino

L'ACTIVITÉ DU MOIS

L'enseignant pose les cartes en tas, face cachée, sur la table. Il attribue une catégorie à chaque élève :

« Mathieu, tu prendras tous les fruits. Léa, tu prendras toutes les petites bêtes. Elliott, tu prendras tous les personnages et, Alice, tu prendras tous les objets ».

L'enseignant retourne la première carte. L'élève qui a la catégorie correspondante prend la carte et justifie pourquoi :

« Je prends la fraise parce que je prends tous les fruits. »

MATÉRIELS PROPOSÉS :

- 16 images (4 images de chaque catégorie : personnages, petites bêtes, fruits et objets).
- 1 coloriage de Nino Dino n° 8.
- 1 fiche anniversaire.

DOMAINE DE COMPÉTENCES :

Mobiliser le langage dans toutes ses dimensions.

COMPÉTENCES :

S'exprimer dans un langage oral syntaxiquement correct et précis.



OBJECTIFS :



Savoir identifier une appartenance catégorielle.



La suggestion de Nino Dino

Je cherche dans la classe des objets que je peux regrouper et je dis pourquoi.





NiNO
dina





NiNO
dino

souhaite un

JOYEUX
ANNIVERSAIRE

à