



Nino dino

Activités du mois de
SEPTEMBRE

Découvrir Nino Dino

MATÉRIELS PROPOSÉS :

- 6 images recto verso des personnages récurrents de la série *Nino Dino* pour fabriquer des marionnettes.
→ Pour cela, coller le recto-verso plastifié du personnage sur une baguette ou une pique à brochette.
- 1 coloriage de Nino Dino.
- 1 fiche anniversaire.

L'ACTIVITÉ DU MOIS

L'enseignant propose aux enfants d'utiliser à tour de rôle des marottes pour raconter le scénario de l'histoire.

DOMAINE :

Mobiliser le langage dans toutes ses dimensions.

COMPÉTENCES :

Pratiquer divers usages de la langue orale : raconter, décrire, évoquer, expliquer, questionner, proposer des solutions, discuter un point de vue.

OBJECTIFS :

Faire intervenir et parler son personnage, grâce à des marionnettes, en respectant le scénario de l'histoire.
(Le recto-verso des personnages est important pour permettre des déplacements de gauche à droite et de droite à gauche. De plus, l'enfant et son interlocuteur voient le personnage.)





La suggestion de Nino Dino


J'identifie et je m'approprie le cri de Nino Dino :
WAAAARGH!

Je le répète sur différentes tonalités :
content, peureux, en colère, fatigué...










NINO
dina





NiNO
dino

souhaite un

JOYEUX
ANNIVERSAIRE

à